

<2025 신입생 대학적응력 검사 실시 안내>

1. PC 또는 모바일로 DOIT학생종합관리시스템 접속
<https://doit.dongyang.ac.kr>

2. 로그인 후 마이페이지 클릭

3. 마이페이지의 좌측 하단 배너
<2025 신입생 대학적응력검사 바로가기> 클릭

< PC >

1

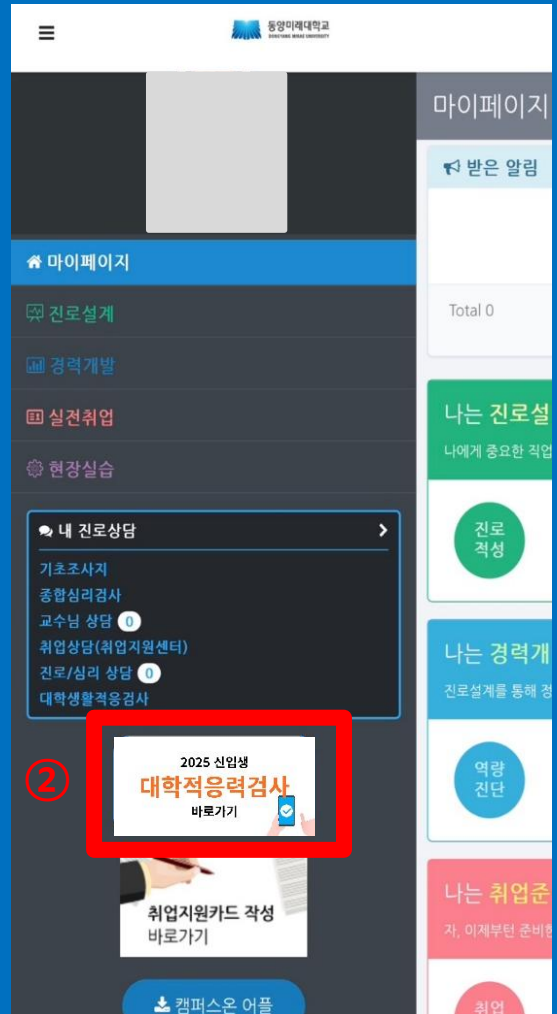
마이페이지

2025 신입생 대학적응력검사 바로가기

2

< 모바일 >

①



동양미래대학교 학생상담센터 온라인심리검사



본 서비스는 동양미래대학교 재학생을 위한 온라인 심리검사를 제공합니다.
개인정보 활용동의 체크 후 실시 가능한 검사를 확인하세요.
(재학생 외, 검사 실시가 불가능합니다.)

온라인 심리검사를 위한 개인정보 제공 및 활용 동의

(주)인사이트(이하, '인사이트')는 동양미래대학교 온라인 심리검사 서비스를 제공합니다.

①

온라인 심리검사를 위한 개인정보제공 및 활용 동의

②

실시 가능한 검사 확인

다음에 검사하기

① 개인정보제공 및 활용 동의 체크

② 검사확인 클릭

동양미래대학교 학생상담센터 온라인심리검사



검사 유의사항

실시하려는 검사명의 '검사실시' 버튼을 눌러 검사를 시작해 주세요.
검사에는 정답이 없으니 가장 적절한 답을 입력해주시면 됩니다.

검사 진행 중에 중간저장 필수!

실시 가능한 검사

✓ CAT 대학적응력검사

- 소요시간 : 20~30분

대학생의 중도탈락 경향성 및 대학생활 적응력 진단

①

검사실시 >



① 검사 유의사항 숙지 후, **검사실시** 클릭


기본 인적 사항

검사자	<input type="text" value="인싸이트"/>	검사일★	<input type="text" value="2023-03-02"/>
검사기관	<input type="text" value="주식회사인싸이트1"/>		
피검사자★	<input type="text" value="test1"/>	생년월일★	<input type="text" value="(0세 0개월)"/>
성별★	<input type="radio"/> 남 <input type="radio"/> 여	거주 지역★	<input type="text" value="선택해주세요."/>
학년/소속★	<input type="text" value="선택해주세요."/>	<input type="text" value="선택해주세요."/>	

추가 인적 사항

전공(학과명)	<input type="text"/>
---------	----------------------

★ 주의사항 : ★ 표기되어있는 사항은 필수로 기입하여야 검사 참여가 가능합니다.
* 지필형 검사인 경우 검사실시 중 '중간저장'을 누르시면 중간부터 계속 할 수 있습니다.



- ① 파란색 칸은 기입하지 않습니다.
- ② ★ 필수 표시만 정확하게 기입 또는 선택
- ③ 맞게 입력하였는지 확인 후, 다음 버튼을 클릭

인적사항 확인



검사자 :	학지사
검사일* :	2019-04-23
검사기관 :	인사이트
피검사자* :	홍길동
생년월일* :	2000-01-01
성별* :	남자
지역* :	경기도
학년 / 소속* :	대학/1년 1학기

인적사항 입력완료 후 수정이나 삭제가 불가하오니 정확히 입력하셨는지 다시한번 확인바랍니다.

① **확인** 취소



- ① 기입한 사항을 확인하고 맞으면 "확인" 틀리면 "취소" 을 누른 뒤 재선택

검사 질문 확인 후 답안을 선택합니다

- * 모바일 전용 반응형 디자인으로 구성되어 있습니다.
- * 키보드 번호키를 사용하여 입력하시면 편리합니다.

자동저장 ON

1

중간저장

제출

문항	1. 전혀 그렇지 않다.	2. 그렇지 않다.	3. 잘 모르겠다.	4. 그렇다.	5. 매우 그렇다.	6. 무응답
1. 수업시간에 배운 내용을 잘 기억할 수 있다.	<input type="radio"/>	<input type="radio"/>	<input type="radio"/>	<input type="radio"/>	<input type="radio"/>	<input type="radio"/>
2. 가능하다면 어려운 과목은 피해가고 싶다.	<input type="radio"/>	<input type="radio"/>	<input type="radio"/>	<input type="radio"/>	<input type="radio"/>	<input type="radio"/>
3. 공부를 시작하기 전에 계획을 세우고 거기에 맞추어 공부하는 편이다.	<input type="radio"/>	<input type="radio"/>	<input type="radio"/>	<input type="radio"/>	<input type="radio"/>	<input type="radio"/>
4. 싫어하는 수업시간에도 주의집중을 잘 할 수 있다.	<input type="radio"/>	<input type="radio"/>	<input type="radio"/>	<input type="radio"/>	<input type="radio"/>	<input type="radio"/>
5. 복잡하고 어려운 문제에 도전하는 것이 재미있다.	<input type="radio"/>	<input type="radio"/>	<input type="radio"/>	<input type="radio"/>	<input type="radio"/>	<input type="radio"/>
6. 어떻게 공부하는 것이 효과적인지 잘 알고 있다.	<input type="radio"/>	<input type="radio"/>	<input type="radio"/>	<input type="radio"/>	<input type="radio"/>	<input type="radio"/>
7. 정해진 시간 내에 과제를 끝낼 수 있다.	<input type="radio"/>	<input type="radio"/>	<input type="radio"/>	<input type="radio"/>	<input type="radio"/>	<input type="radio"/>
8. 교수님과 친구들 앞에서 발표할 때 실수를 할 것 같아 늘 불안하다.	<input type="radio"/>	<input type="radio"/>	<input type="radio"/>	<input type="radio"/>	<input type="radio"/>	<input type="radio"/>
9. 시험을 치르기 전에 시험을 망칠 것 같은 생각이 든다.	<input type="radio"/>	<input type="radio"/>	<input type="radio"/>	<input type="radio"/>	<input type="radio"/>	<input type="radio"/>
10. 나는 수업 중 교수님이 문제를 풀라고 시킬까봐 불안하다.	<input type="radio"/>	<input type="radio"/>	<input type="radio"/>	<input type="radio"/>	<input type="radio"/>	<input type="radio"/>
11. 노력에 비해 성적이 만족스럽지 못하다.	<input type="radio"/>	<input type="radio"/>	<input type="radio"/>	<input type="radio"/>	<input type="radio"/>	<input type="radio"/>
12. 나는 나의 학습수준에 만족하고 있다.	<input type="radio"/>	<input type="radio"/>	<input type="radio"/>	<input type="radio"/>	<input type="radio"/>	<input type="radio"/>

중간저장

제출

① 설문을 진행하며 "중간저장" 누르기

※ 중간저장을 누르면 재접속 시에 설문을 이어서 진행할 수 있습니다.

검사 질문 확인 후 답안을 선택합니다
 * 모바일 경우 반응형 디자인으로 구성되어 있습니다.
 * 키보드 번호키를 사용하여 입력하시면 편리합니다.

1

자동저장 ON

중간저장

제출

문항	1. 전혀 그렇지 않다.	2. 그렇지 않다.	3. 잘 모르겠다.	4. 그렇다.	5. 매우 그렇다.	6. 무응답
1. 수업시간에 배운 내용을 잘 기억할 수 있다.	<input type="radio"/>	<input type="radio"/>	<input type="radio"/>	<input type="radio"/>	<input type="radio"/>	<input type="radio"/>
2. 가능하다면 어려운 과목은 피하고 싶다.	<input type="radio"/>	<input type="radio"/>	<input type="radio"/>	<input type="radio"/>	<input type="radio"/>	<input type="radio"/>
3. 공부를 시작하기 전에 계획을 세우고 거기에 맞추어 공부하는 편이다.	<input type="radio"/>	<input type="radio"/>	<input type="radio"/>	<input type="radio"/>	<input type="radio"/>	<input type="radio"/>
4. 싫어하는 수업시간에도 주의집중을 잘 할 수 있다.	<input type="radio"/>	<input type="radio"/>	<input type="radio"/>	<input type="radio"/>	<input type="radio"/>	<input type="radio"/>
5. 복잡하고 어려운 문제에 도전하는 것이 재미있다.	<input type="radio"/>	<input type="radio"/>	<input type="radio"/>	<input type="radio"/>	<input type="radio"/>	<input type="radio"/>
6. 어떻게 공부하는 것이 효과적인지 잘 알고 있다.	<input type="radio"/>	<input type="radio"/>	<input type="radio"/>	<input type="radio"/>	<input type="radio"/>	<input type="radio"/>
7. 정해진 시간 내에 과제를 끝낼 수 있다.	<input type="radio"/>	<input type="radio"/>	<input type="radio"/>	<input type="radio"/>	<input type="radio"/>	<input type="radio"/>
8. 교수님과 친구들 앞에서 발표할 때 실수를 할 것 같아 늘 불안하다.	<input type="radio"/>	<input type="radio"/>	<input type="radio"/>	<input type="radio"/>	<input type="radio"/>	<input type="radio"/>
9. 시험을 치르기 전에 시험을 망칠 것 같은 생각이 든다.	<input type="radio"/>	<input type="radio"/>	<input type="radio"/>	<input type="radio"/>	<input type="radio"/>	<input type="radio"/>
10. 나는 수업 중 교수님이 문제를 풀라고 시킬까봐 불안하다.	<input type="radio"/>	<input type="radio"/>	<input type="radio"/>	<input type="radio"/>	<input type="radio"/>	<input type="radio"/>
11. 노력에 비해 성적이 만족스럽지 못하다.	<input type="radio"/>	<input type="radio"/>	<input type="radio"/>	<input type="radio"/>	<input type="radio"/>	<input type="radio"/>
12. 나는 나의 학업수준에 만족하고 있다.	<input type="radio"/>	<input type="radio"/>	<input type="radio"/>	<input type="radio"/>	<input type="radio"/>	<input type="radio"/>

중간저장

제출

① 문항에 모두 응답한 후, 제출 클릭

※ 응답하지 않은 문항이 1개라도 있을 경우
제출 되지 않을 수 있습니다.

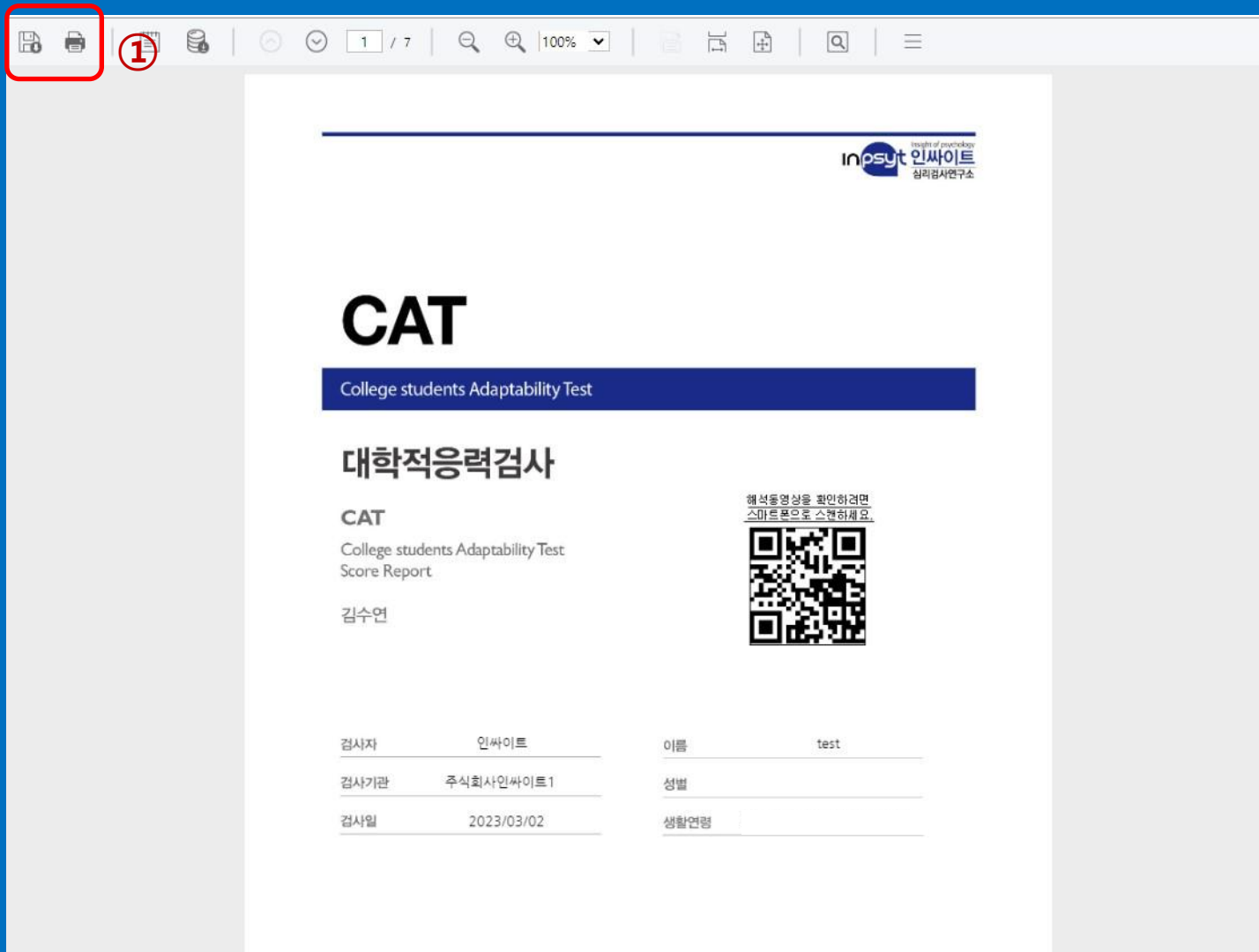
온라인 검사) CAT 대학적응력검사
온라인 검사가 모두 완료되었습니다. 수고하셨습니다.

①

종료(결과보기)

① 검사 종료 후,

“종료(결과보기)”를 클릭하여 결과 확인



① 종료 버튼을 클릭하면 결과파일(PDF)이 보이며,
결과 **저장** 및 **출력** 가능(PC, 모바일 모두 가능)

※ 검사 종료 이후 결과파일(PDF)은 검사 첫 페이지에서
검사실시 클릭 후 확인 가능합니다.

감사합니다